



Изисквания за монтаж

EVERT62B-35TE, EVERT62B-42TE

Захранване 230 V / 1 PH

Вариант № 1 – Основа

ФУНДАМЕНТ:

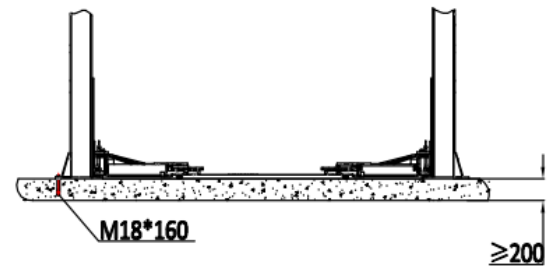
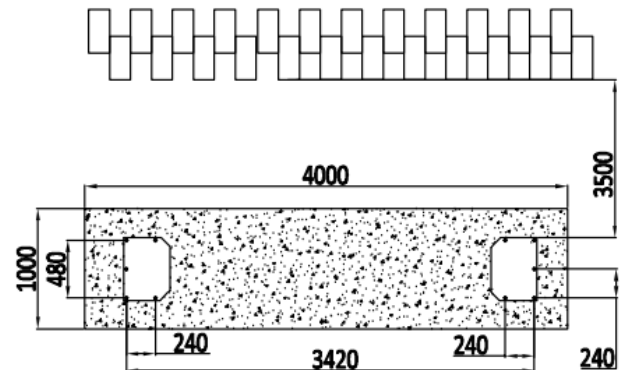
- Клас на твърдост на бетона: C20/25
- Максимален хоризонтален наклон: ≤ 5 mm
- Време за втвърдяване на бетона: мин. 20 дни

МЯСТО НА ИНСТАЛИРАНЕ:

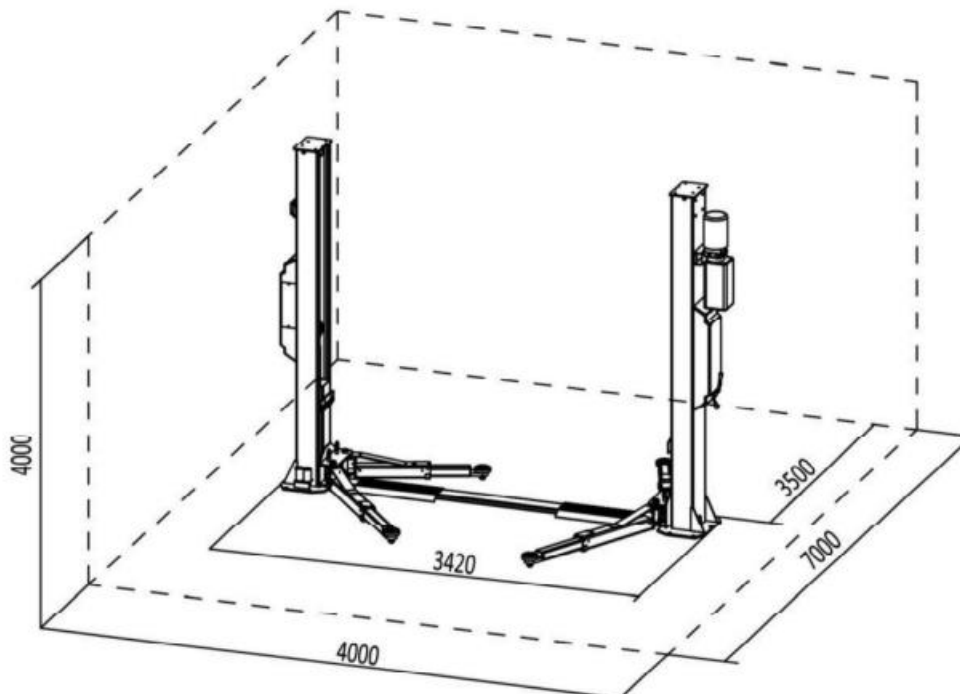
Подемник, подходящ за монтаж само в затворени помещения. Монтажът на открито не е възможен.

МОЩНОСТ:

- 230 V / 1 PH
- 3x1.5mm² кабел
- Оптимално подаване на кабела отгоре на колоната за управление (от страната на клиента)
- Външна защита C16

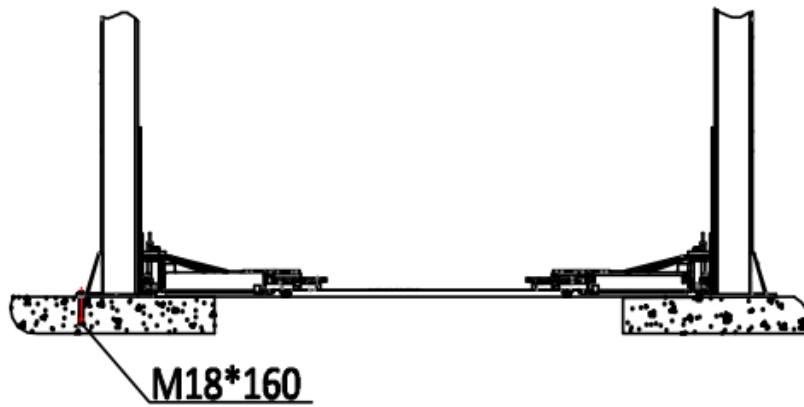
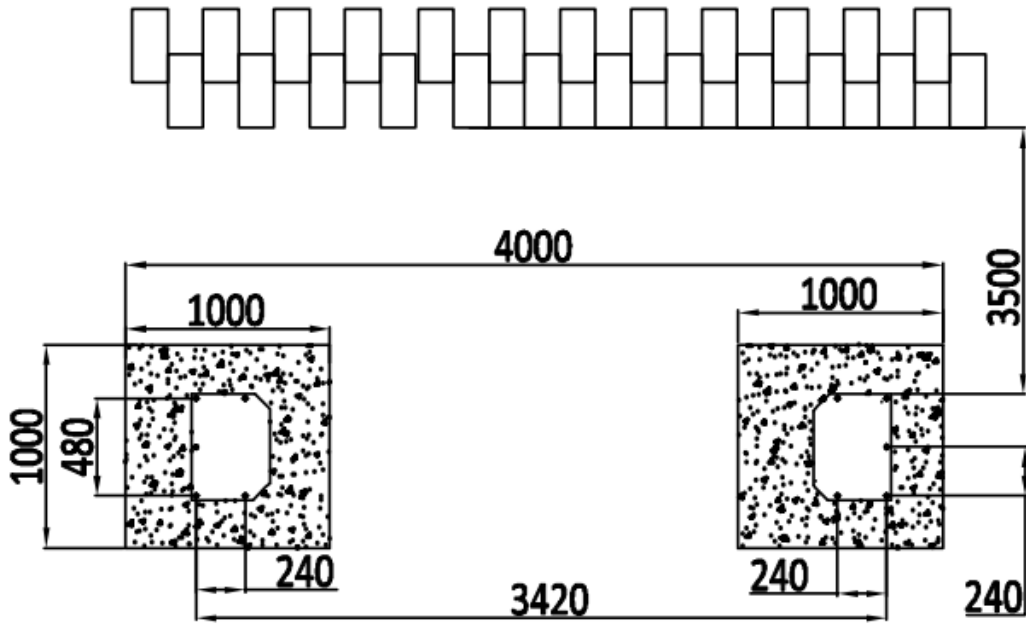


Всички размери в милиметри (мм)





Вариант 2 - Отделни фундаменти



Дебелина мин. 600 мм