

# X-431 PRO/PRO3 návod



**LAUNCH** Europe GmbH

# 1. Product Description

## 1.1 Overview of X-431 PRO & PRO 3

(Fig. shows X-431 PRO 3)



## 1.2 Technical Data

Technical Data	X-431 PRO	X-431 PRO 3
Operating system	Android	Android
CPU	1 GHz	1.3 GHz
Display	7" TN capacitive touchscreen	10.1" IPS capacitive touchscreen
RAM	512 MB	1 GB
Capacity (internal / SD card)	2 GB / 8 GB	16 GB / 32 GB
Printer	Optional (Wi-Fi)	Optional (Wi-Fi)
Camera	Front 0.3 mp / Rear 2 mp	Front 2 mp / Rear 5 mp
Battery	3,000 mAh (3-4 hours)	6,340 mAh (6-8 hours)
Size	160 x 210 x 52 mm	205 x 275 x 52 mm

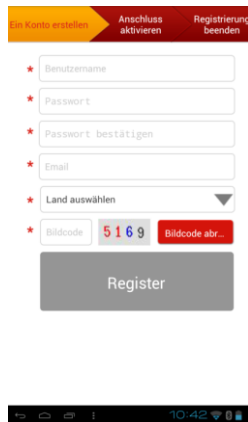
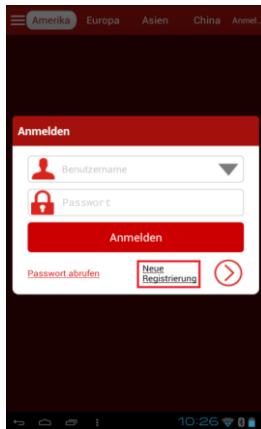
## 1.3. Package

1. X-431 PRO Diagnosis Tablet
2. DBScar connector
3. OBD2 extension cable
4. Power supply unit
5. Adaptor set for older vehicles
6. Login details
7. List of software and adaptors

## 2. The First Steps

### 2.1 Create an user account (internet connection required)

- 1) Open the application „X-431 PRO“ and click on „Log in“ (in the top right corner). Then click on [New Registration] on the pop-up window please.



- 2) Fill in all necessary information (\*: mandatory fields) and continue with [Register] to finish the setup of your user account (see fig. on the right).

### 2.2 Activate Your Device

- 1) In this step you need to activate your DBScar connector. For this please use the provided serial number and activation code (included in delivery, see fig. below).



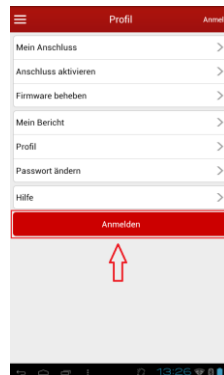
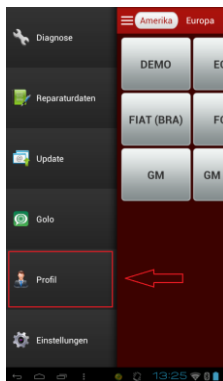
“Activation code”



“Activate connector”

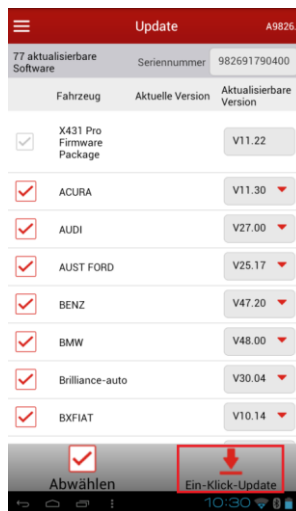
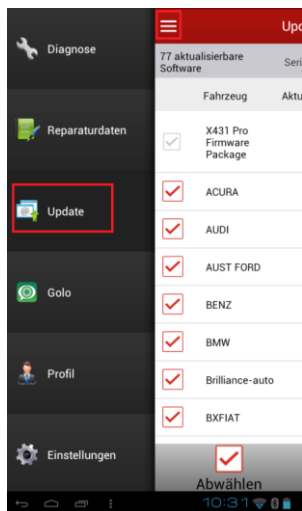
2) By entering the data the adaptor will be activated and your diagnosis tool could be used.

*Please note: You could activate your adaptor at a later date by clicking on [Skip]. To activate the adaptor please click on [Profile] and then on [Activate connector] (see fig. below).*



## Software Update

To update the software please click on the menu first and then on [Update] (see fig. on the left).



Please choose the manufacturer software to be updated and click on [One-Click-Update]. The software will be updated.

## Diagnosis of A Vehicle

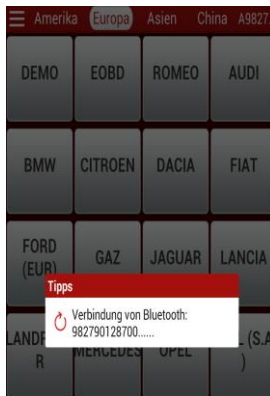

Plug the DBScar connector in the OBD II socket of your car. The position of the OBD II socket depends on the model of the vehicle. Information on the position of the OBD II socket can be found in the manual of your car or on the internet. An OBD II extension cable is included in the package.



Go to [settings] and turn on the Bluetooth of the X-431 PRO.



After turning on Bluetooth please start the application [X-431 PRO]. The application opens the start menu and you can choose your desired manufacturer now.



After initializing the Bluetooth connection (see fig. above on the right) you may start your diagnosis.



**ZÁRUKA – doplnkové záručné podmienky k podmienkam od výrobcu**

1. U tohto zariadenia je poskytovaná záruka na jeho skryté výrobné závady.
2. Záručný a pozáručný servis zabezpečuje predajca.
3. Na výrobok sa vzťahuje záruka 12 mesiacov od jeho zakúpenia.
4. Záruku nemožno uplatniť v nasledujúcich prípadoch:
  - nedodržanie podmienok používania
  - mechanického poškodenie zariadenia
  - poškodenie zariadenia dôsledkom použitia nevhodných mazacích prostriedkov a hydraulických olejov
  - neprevádzkanie prevádzkových a údržbových úkonov
  - spôsobenie neúmerného znečistenia
5. Záruka sa nevzťahuje na nastavovacie úkony a revíziu práce, tieto úkony prevádza k tomu oprávnený údržbár, a to príkazom a na náklady užívateľa.
6. Záruka nezahŕňa opravy náterových úbytkov a antikorošnú ochranu.
7. Uplatnenie záruky nie je možné v prípade, ak nebolo zariadenie použité podľa jeho predurčenia alebo ak došlo k zmene konštrukcie.
8. Predávajúci nie je zodpovedný za vynaložené dodatočné náklady, súvisiace s poškodením zariadenia (prerušením jeho použitia).
9. Záruka sa nevzťahuje na ciachovanie, kalibrovanie a kontrolu práce zariadenia.
10. Predávajúci nezodpovedá za škody spôsobené použitím zariadenia, ktoré vznikli chybou obsluhujúceho personálu.
11. Ohlásenie reklamačných nárokov môžu byť prijaté výhradne na vyplnených formulároch, s pečiatkou a právne záväzným podpisom. Akceptované dokumenty pre uplatnenie záruky sú faktúra, alebo pokladničná účtenka.

typ: .....

výrobné č.:.....

rok výroby: .....

Pečiatka a podpis predajcu

Distribúcia a servis v SR:  
INTER CARS Slovenská republika s .r.o.  
Ivánska cesta 2  
821 02 Bratislava

[www.intercars.sk](http://www.intercars.sk)  
[www.vybaveniedielni.sk](http://www.vybaveniedielni.sk)

