







Testy prowadzone

	Starter	Standard	Diesel	Zaawansowany	Elektryczne/Hybrydy	Master
						
Elementy wykonawcze	9	19	23	23	23	23
Ładowanie i rozruch	2	5	8	8	8	8
Sieci komunikacyjne	5	6	6	6	6	6
Zapłon	6	29	20	36	24	36
Czujniki ciśnienia	0	0	0	0	0	20
Czujniki	38	41	39	42	39	43
Testy pracy np.rozrząd	2	3	4	5	5	5
Poj. Elektryczne/Hybrydy	5	8	7	10	15	10
<b>Suma</b>	<b>67</b>	<b>111</b>	<b>107</b>	<b>130</b>	<b>120</b>	<b>151</b>